



LA CRUZ




En la primera foto de esta página puede verse el puzle montado y a su derecha las tres piezas que lo componen. Este juego es similar a otro que ya se incluyó en esta página, la cruz verde.

Entre ambos puzles hay una sola diferencia:

La cruz verde está formado por una pieza 1 y dos piezas 2 como las que pueden verse en la foto superior derecha.

LA CRUZ (el puzle que nos ocupa) está formado por las piezas 1, 2 y 3 que pueden verse en la foto.



Para armar el puzle debemos colocar las piezas tal como se indica en la foto de la izquierda. Desplazar la pieza 3 en la dirección y sentido indicado por la letra A hasta alcanzar la posición necesaria para poder encajar la pieza 1. Desplazar la pieza 1 según se indica (flecha B) hasta que queden las tres piezas bien encajadas.